

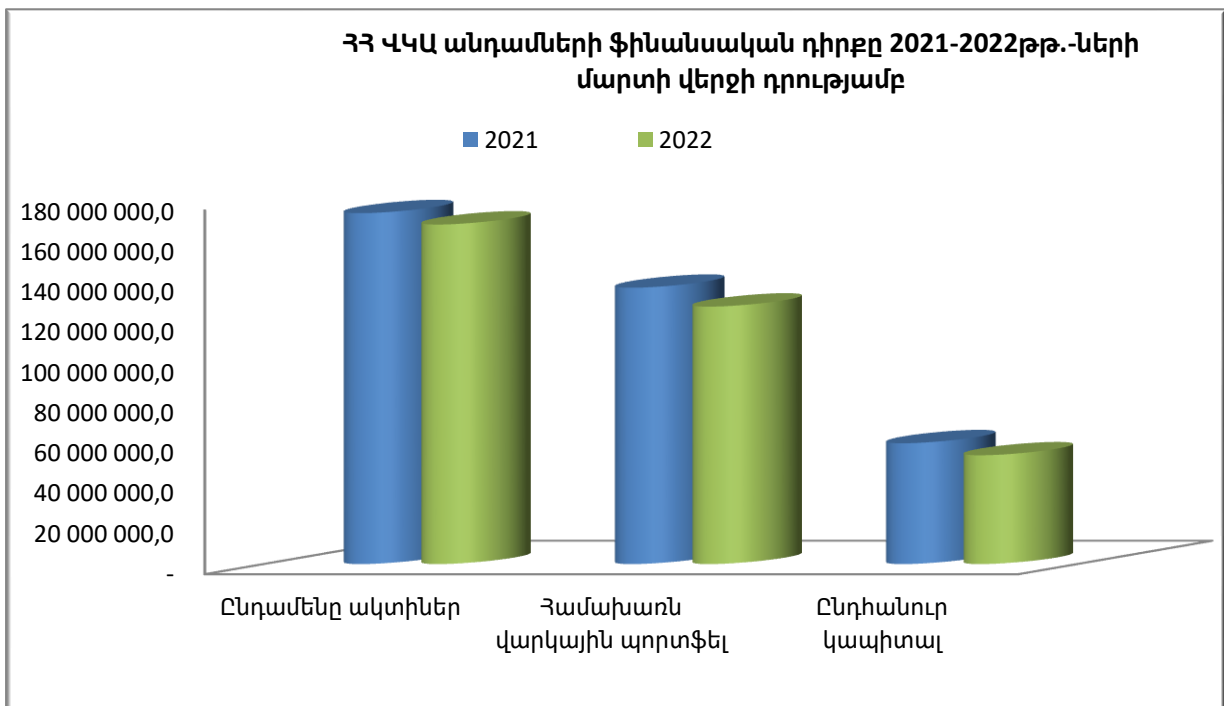
Բովանդակություն

Բովանդակություն.....	1
Օգտագործված տնտեսական ցուցանիշների համառոտագիր	2
Ֆինանսական դիրք	3
Վարկային պորտֆել և համեմատականներ.....	4
Տրամադրված վարկերի ծավալը.....	4
Տրամադրված վարկերի քանակը.....	4
Մասնաճյուղեր և վարկային պորտֆելի ցուցանիշներ	6
Վարկերի կառավարում.....	7
Վերլուծական գործակիցներ.....	8

Ֆինանսական դիրք

- **Ակտիվներ:** ՀՀ ՎԿԱ անդամների համախառն ակտիվները 2022թ.-ի Մարտի 31-ի դրությամբ կազմել են 168.00 մլրդ դրամ՝ 2021թ.-ի Մարտի նկատմամբ նվազելով 3.2%-ով, իսկ 2022թ.-ի Փետրվարի նկատմամբ՝ 0.6%-ով: (Գծ.1):
- **Վարկային Պորտֆել:** ՀՀ ՎԿԱ անդամների վարկային պորտֆելը 2022թ.-ի Մարտի 31-ի դրությամբ կազմել է 127.55 մլրդ դրամ՝ նախորդ տարվա Մարտի նկատմամբ նվազելով 6.8%-ով, իսկ 2022թ. Փետրվարի նկատմամբ աճելով 1.9%-ով (Գծ.1):
- **Կապիտալ:** ՀՀ ՎԿԱ անդամների ընդհանուր կապիտալը 2022թ.-ի Մարտի վերջի դրությամբ կազմել է 54.25 մլրդ դրամ՝ 2021թ.-ի Մարտի նկատմամբ նվազելով 9.9%-ով, իսկ 2022թ.-ի Փետրվարի նկատմամբ աճելով 0.3%-ով (Գծ.1):

Գծապատկեր 1. ՀՀ ՎԿԱ անդամների ֆինանսական դիրքը 2021-2022թթ. Մարտի վերջի դրությամբ

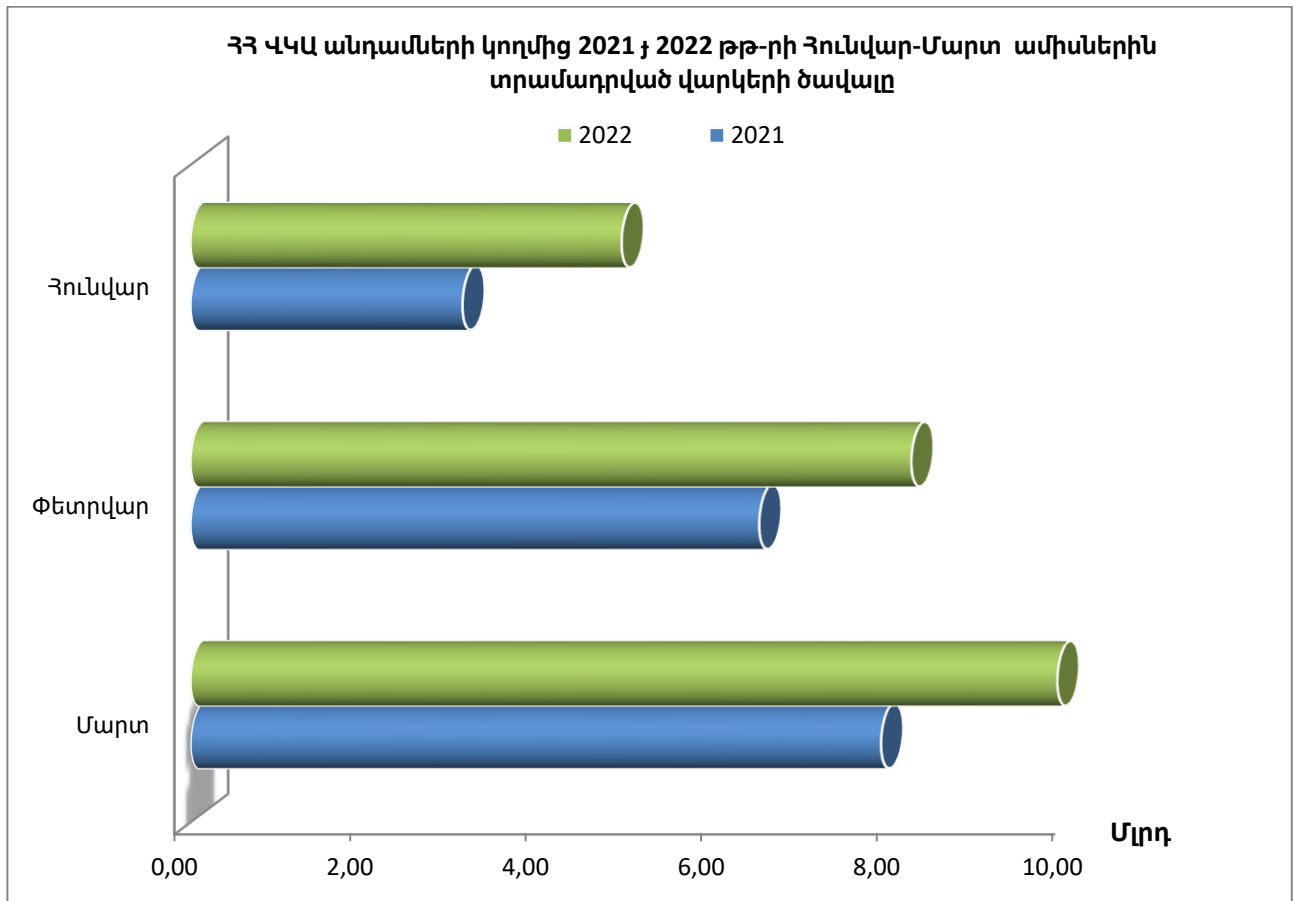


Վարկային պորտֆել և համեմատականներ

Տրամադրված վարկերի ծավալը

- 2022թ.-ի Մարտ ամսին ՀՀ ՎԿԱ անդամների կողմից տրամադրվել է 9.9 մլրդ դրամի վարկ, որը նախորդ տարվա նույն ժամանակահատվածի նկատմամբ աճել է 25.8%-ով, իսկ 2022թ.-ի Փետրվարի նկատմամբ՝ 20.5%-ով (Գծ. 2):

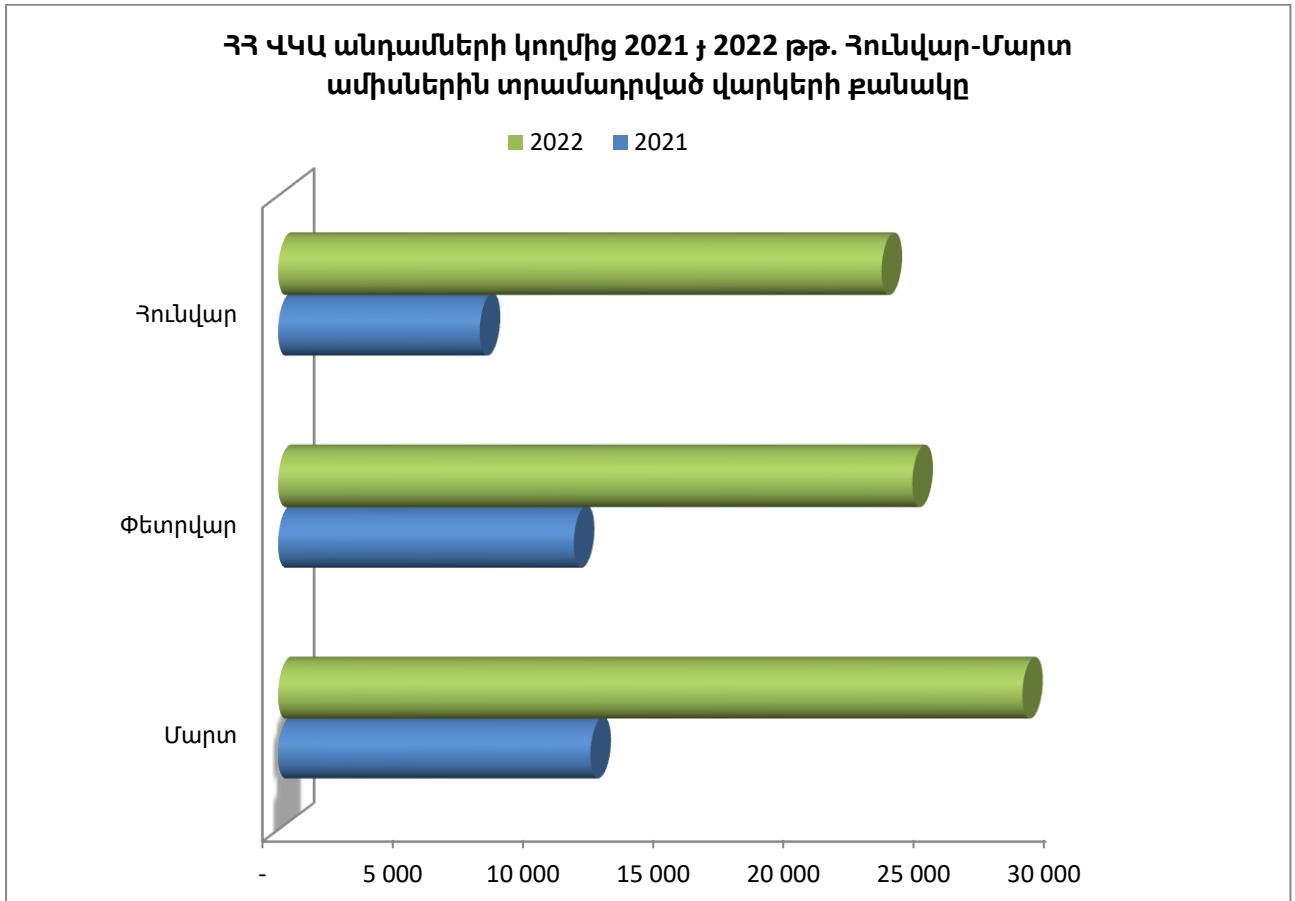
Գծապատկեր 2. ՀՀ ՎԿԱ անդամների կողմից 2021 և 2022 թթ.-երի Հունվար-Մարտ ամիսներին տրամադրված վարկերի ծավալը



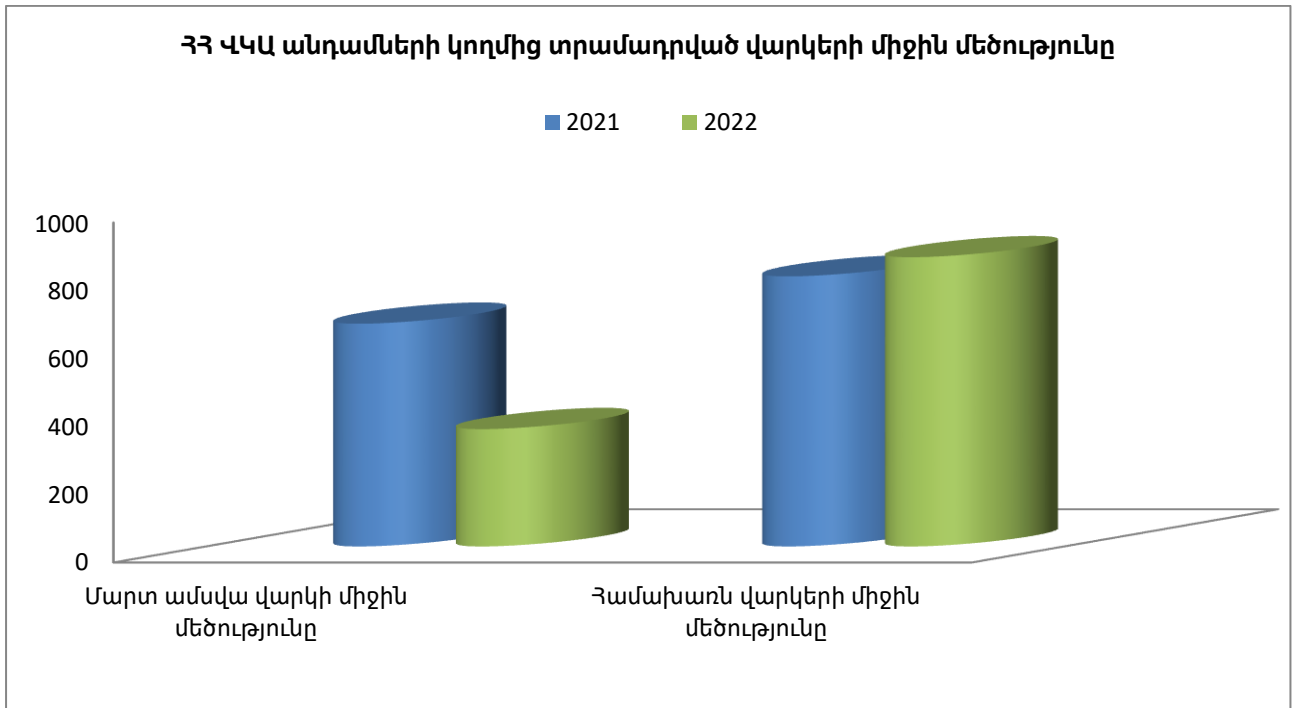
Տրամադրված վարկերի քանակը

- 2022թ.-ի Մարտ ամսին ՀՀ ՎԿԱ անդամների կողմից տրամադրվել է 28,515 վարկ, որը նախորդ ամսվա նկատմամբ աճել է 17.5%-ով, իսկ 2021թ.-ի Մարտի նկատմամբ աճել է 138.6%-ով (Գծ. 3):
- 2022թ.-ի Մարտ ամսվա վերջի դրությամբ ՀՀ ՎԿԱ անդամներն ունեցել են 149,958 ակտիվ վարկառուներ: Ակտիվ վարկառուների քանակը 2021թ.-ի Մարտի նկատմամբ նվազել է 12.9%-ով, իսկ 2022թ. -ի Փետրվարի նկատմամբ աճել է 1.6%-ով:
- ՀՀ ՎԿԱ անդամների կողմից 2022թ.-ի Մարտին տրամադրված վարկերի միջին մեծությունը կազմել է 346 հազար դրամ, իսկ վարկային պորտֆելի միջին վարկի մեծությունը կազմել է 851 հազար դրամ: Նույն ցուցանիշները 2021թ.-ի Մարտին կազմել են համապատասխանաբար՝ 655 և 794-հազարական դրամ (Գծ. 4):

Գծապատկեր 3. ՀՀ ՎԿԱ անդամների կողմից 2021 և 2022 թթ.-երի Հունվար-Մարտ ամիսներին տրամադրված վարկերի քանակը



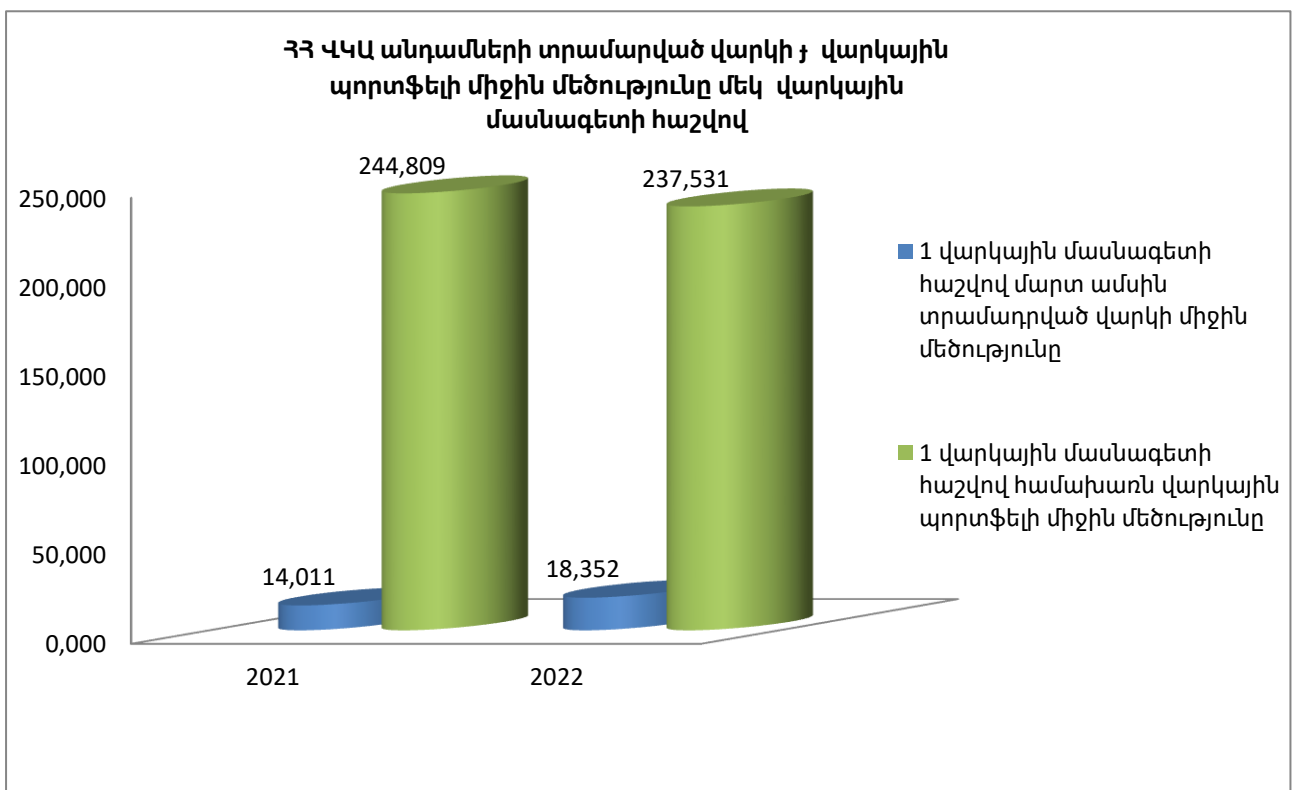
Գծապատկեր 4. ՀՀ ՎԿԱ անդամների կողմից տրամադրված վարկերի միջին մեծություն



Մասնաճյուղեր և վարկային պորտֆելի ցուցանիշներ

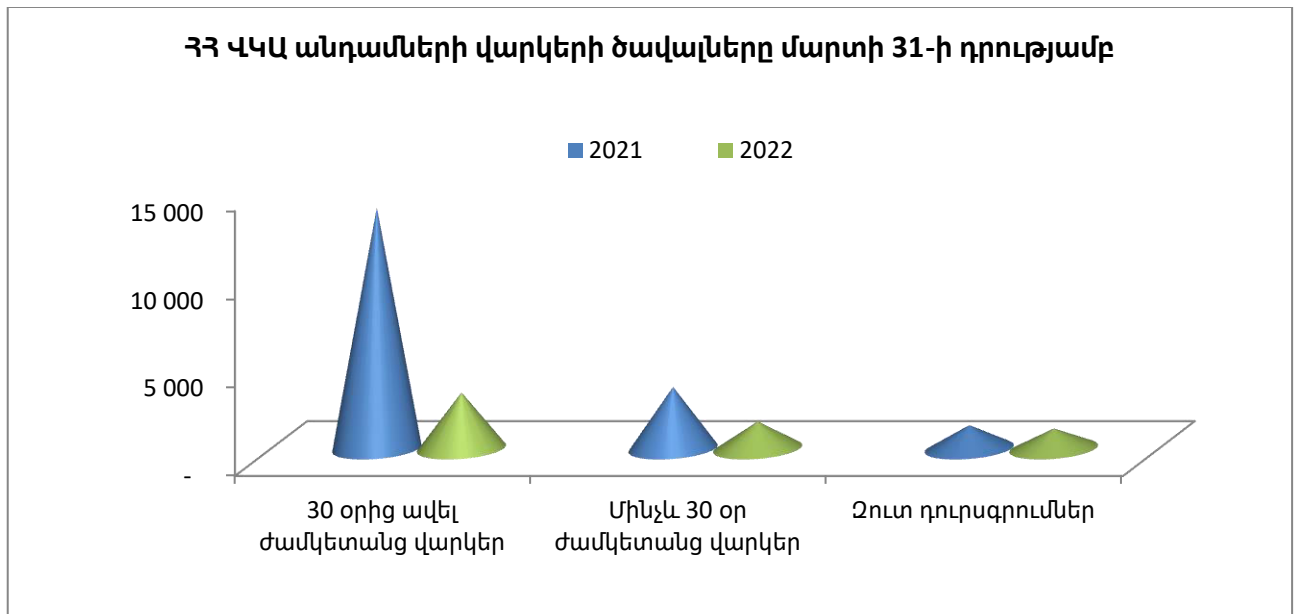
- 2022թ.-ի Մարտի դրությամբ Ասոցիացիայի անդամները միասին վերցրած ՀՀ ամբողջ տարածքում ունեցել են 157 մասնաճյուղ, որը, համեմատած 2021թ.-ի Մարտի հետ, աճել է 2-ով:
- ՀՀ ՎԿԱ անդամները 2022թ.-ի Մարտի դրությամբ ունեցել են 537 վարկային մասնագետ, որը, համեմատած 2021թ.-ի Մարտի հետ, նվազել է 22-ով:
- 2022թ.-ի Մարտին ՀՀ ՎԿԱ անդամների կողմից տրամադրված վարկերի գծով մեկ վարկային մասնագետի հաշվով միջին վարկի մեծությունը կազմել է 18.35 մլն դրամ, նախորդ ամսին՝ 15.20 մլն դրամ, իսկ 2021թ.-ի Մարտին այս ցուցանիշը կազմել է ևս 14.01 մլն դրամ (Գծ. 5):
- 2022թ.-ի Մարտի վերջի դրությամբ ՀՀ ՎԿԱ անդամների վարկային պորտֆելը մեկ վարկային մասնագետի հաշվով կազմել է 237.53 մլն դրամ, նախորդ ամսվա 206.09 մլն դրամի և 2021թ.-ի Մարտին 244.81 մլն դրամի համեմատ (Գծ. 5):

Գծապատկեր 5. ՀՀ ՎԿԱ անդամների տրամադրված միջին վարկը և վարկային պորտֆելը մեկ վարկային մասնագետի հաշվով



Վարկերի կառավարում

- **Մինչև 30 օր ժամկետանց պորտֆել:** ՀՀ ՎԿԱ անդամների մինչև 30 օր ժամկետանց վարկերի ծավալը 2022թ.-ի Մարտի վերջի դրությամբ կազմել է 1,542 մլն դրամ, նախորդ ամիս՝ 1,706 մլն դրամ և 2021թ.-ի Մարտին՝ 3,502 մլն դրամ: Նախորդ տարվա նույն ժամանակահատվածի նկատմամբ մինչև 30 օր ժամկետանց վարկերի ծավալը նվազել է 56.0%-ով, իսկ 2022թ.-ի Փետրվարի նկատմամբ՝ 9.6%-ով: 2022թ.-ի Մարտի վերջի դրությամբ մինչև 30 օր ժամկետանց վարկերի պորտֆելը կազմել է ընդհանուր վարկային պորտֆելի 1.21%-ը, 2021թ.-ի Մարտին ևս կազմել է 2.56% (Գծ. 6):
- **Ժամկետանց պորտֆել 30 օրից ավել:** ՀՀ ՎԿԱ անդամների 30 օրից ավել ժամկետանց վարկերի ծավալը 2022թ.-ի Մարտի վերջի դրությամբ կազմել է 3,189 մլն դրամ, նախորդ ամիս՝ 3,367 մլն դրամ և 2021 թ.-ի Մարտին՝ 13,668 մլն դրամ: Նախորդ տարվա նույն ժամանակահատվածի նկատմամբ 30 օրից ավել ժամկետանց վարկերի ծավալը նվազել է 76.7%-ով, իսկ 2022թ.-ի Փետրվարի նկատմամբ՝ 5.3%: 2022թ.-ի Մարտի վերջի դրությամբ 30 օրից ավել ժամկետանց վարկերի պորտֆելը կազմել է ընդհանուր վարկային պորտֆելի 2.50%-ը, 2021թ.-ի Մարտին՝ 9.99% (Գծ. 6):
- **Զուտ դուրսգրումներ:** 2022թ.-ի Մարտի վերջի դրությամբ Ասոցիացիայի անդամ վարկային կազմակերպությունների գուտ դուրս գրված վարկերի ծավալը կազմել է 1,143 մլն դրամ, նախորդ ամիս՝ 1,043 մլն դրամ և 2021թ.-ի Մարտին՝ 1,331 մլն դրամ: Զուտ դուրս գրված վարկերի ծավալը 2022թ.-ի Մարտին նախորդ ամսվա նկատմամբ աճել է 9.6%-ով, իսկ 2021թ.-ի Մարտի նկատմամբ նվազել է 14.1%-ով: Ասոցիացիայի անդամների սույն թվականի Մարտի գուտ դուրս գրված վարկերի ծավալը կազմել է համախառն վարկային պորտֆելի 0.90%-ը, նախորդ ամսվա 0.94%-ի և 2021թ.-ի Մարտի 0.97%-ի համեմատ (Գծ. 6):

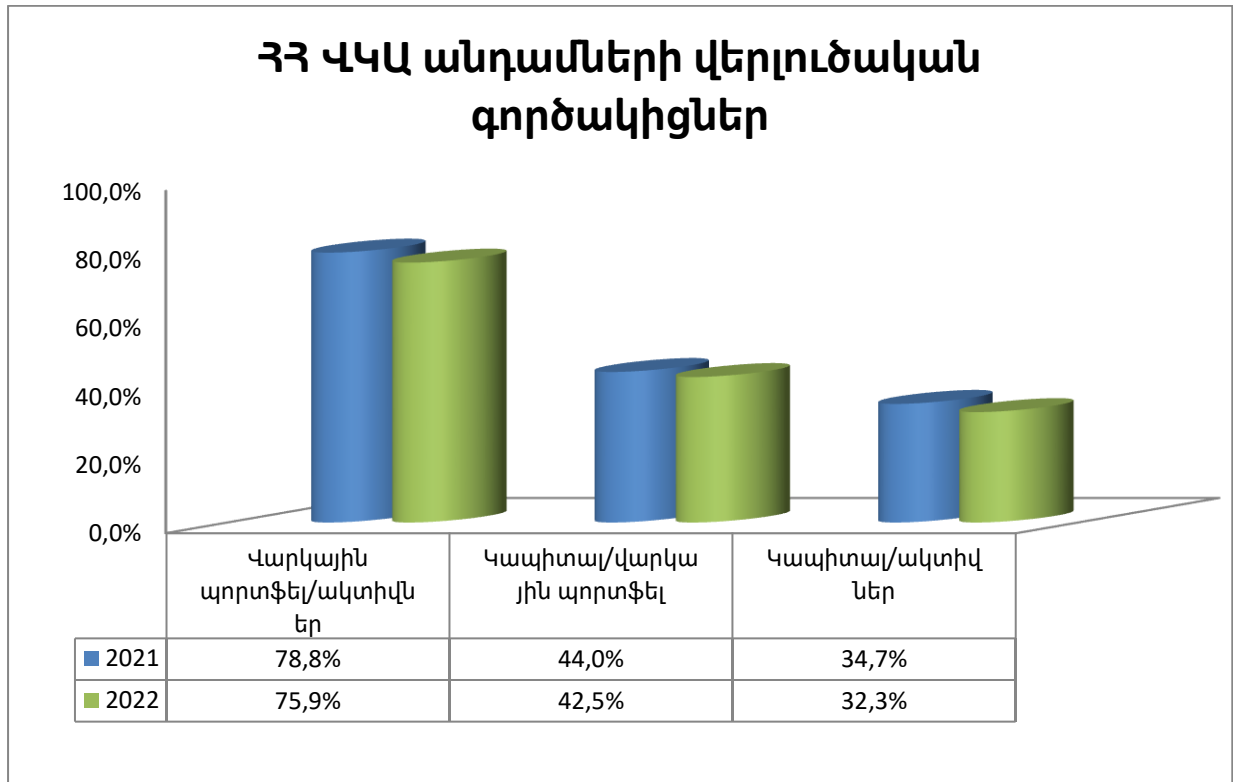


Վերլուծական գործակիցներ

- 2022թ.-ի Մարտի դրությամբ ՀՀ ՎԿԱ անդամների համախառն վարկային պորտֆելի և ակտիվների հարաբերակցությունը կազմել է 75.9%, որը վկայում է այն մասին, որ ակտիվների ծանրակշիռ մեծամասնությունը ուղղվում է վարկավորմանը: Նույն ցուցանիշը 2021թ.-ի Մարտին կազմել է 78.8% (Գծ. 7):
- Սույն թվականի Մարտի դրությամբ Ասոցիացիայի անդամների ընդհանուր կապիտալի և վարկային պորտֆելի հարաբերակցությունը կազմել է 42.5%: Այս ցուցանիշը ցույց է տալիս, որ Ասոցիացիայի անդամների վարկավորման ծավալի 43%-ը իրականացվում է սեփական կապիտալի հաշվին: Նույն ցուցանիշը 2021թ.-ի Մարտին կազմել է 44.0% (Գծ. 7):
- 2022թ.-ի Մարտի վերջի դրությամբ ՀՀ ՎԿԱ անդամների ընդհանուր կապիտալի և ակտիվների հարաբերակցությունը կազմել է 32.3%, որը վկայում է Ասոցիացիայի անդամ վարկային կազմակերպությունների բարձր կապիտալիզացիայի մասին: Նույն ցուցանիշը 2021թ.-ի Մարտին կազմել է 34.7% (Գծ. 7):
- Ընդհանուր պարտավորությունների և կապիտալի հարաբերակցության ցուցանիշը ցույց է տալիս միավոր կապիտալի դիմաց ունեցած պարտավորությունների չափը: Այս ցուցանիշը ցույց է տալիս նաև վարկային բիզնեսի կառավարման արդյունավետության մակարդակը: 2022թ.-ի Մարտ ամսվա դրությամբ ՀՀ ՎԿԱ անդամների համար այս գործակիցը կազմել է 2.10, այսինքն միավոր կապիտալի դիմաց ունեցած

պարտավորությունները 2.0 անգամ գերազանցել է կապիտալի մակարդակը: Նույն ցուցանիշը նախորդ տարվա Մարտի համար կազմել է 1.88:

Գծապատկեր 7. ՀՀ ՎԿԱ անդամների վերլուծական գործակիցներ



Տրամադրված վարկերի ընդհանուր ծավալն ու քանակությունը

